

D1.1-12 Schéma zapojení DT754

D1.1 Měření a regulace

SO103 Úpravy domovních předávacích stanic

AKCE: **Výměna zdroje vytápění a MaR kotelny CZT
ulice Okružní 882, Horažďovice**

INVESTOR: **město Horažďovice,
Mírové náměstí 1,
341 01 Horažďovice**

MÍSTO STAVBY: **Horažďovice**

ČÍSLO ZAKÁZKY: **PD-24-04-07**

VYPRACOVAL: **Jan Honek**


KONTROLOVAL: **Ing. Pavel Sklenář, TRASKO, a.s.
Na Nouzce 487/8, 682 01 Vyškov**

STUPEŇ: **DPS**

DATUM: **05/2024**

POČET STRAN: **9**

PARÉ:

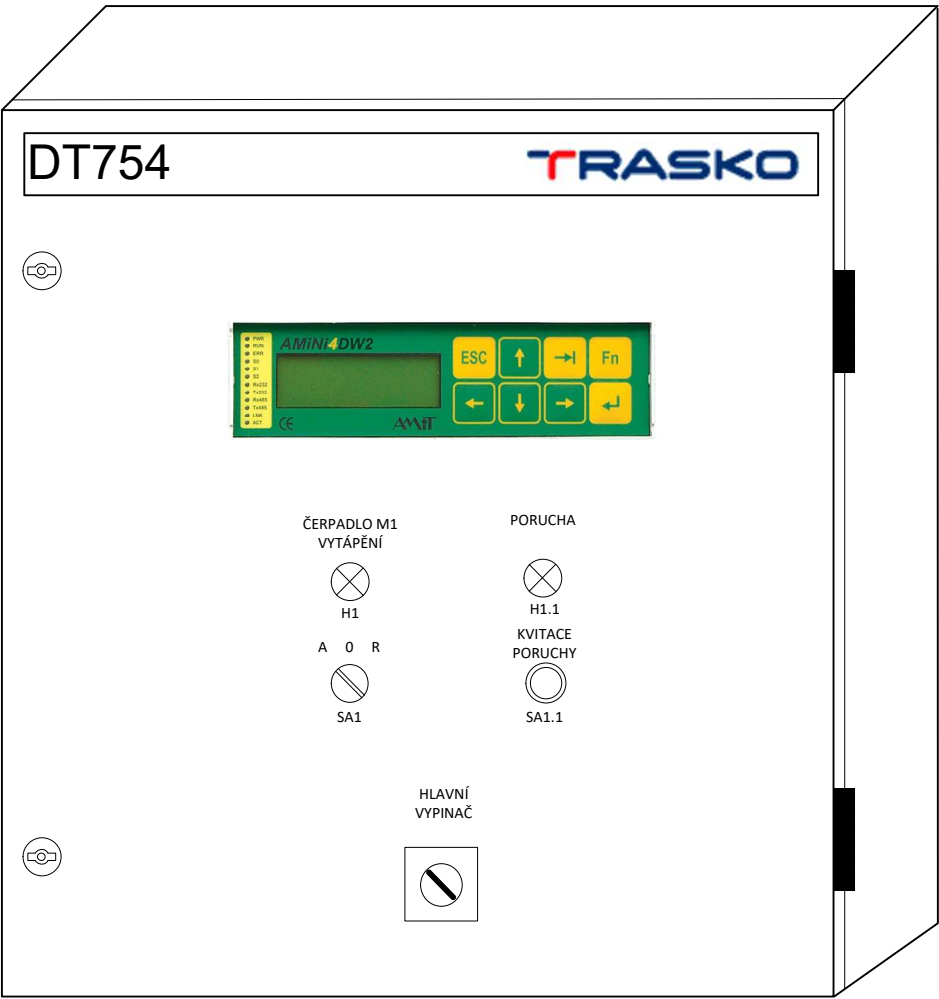



ROZVADĚČ

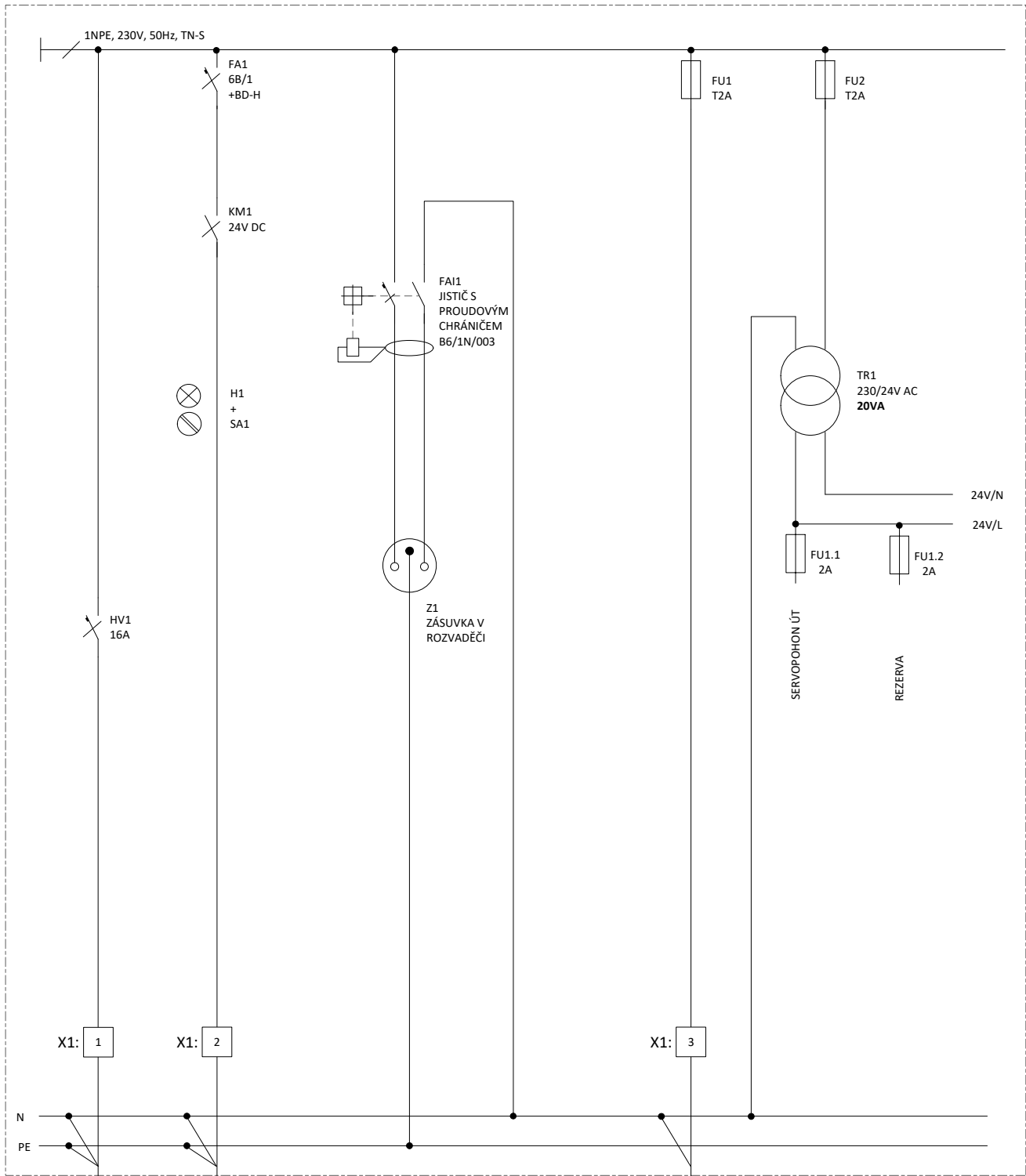
ROZVADĚČ NA OMÍTKU
500/500/200
NÁPLŇ ATYPICKÁ
OZNAČENÍ **DT754**
PŘÍVOD A VÝVODY **NAHOŘE**

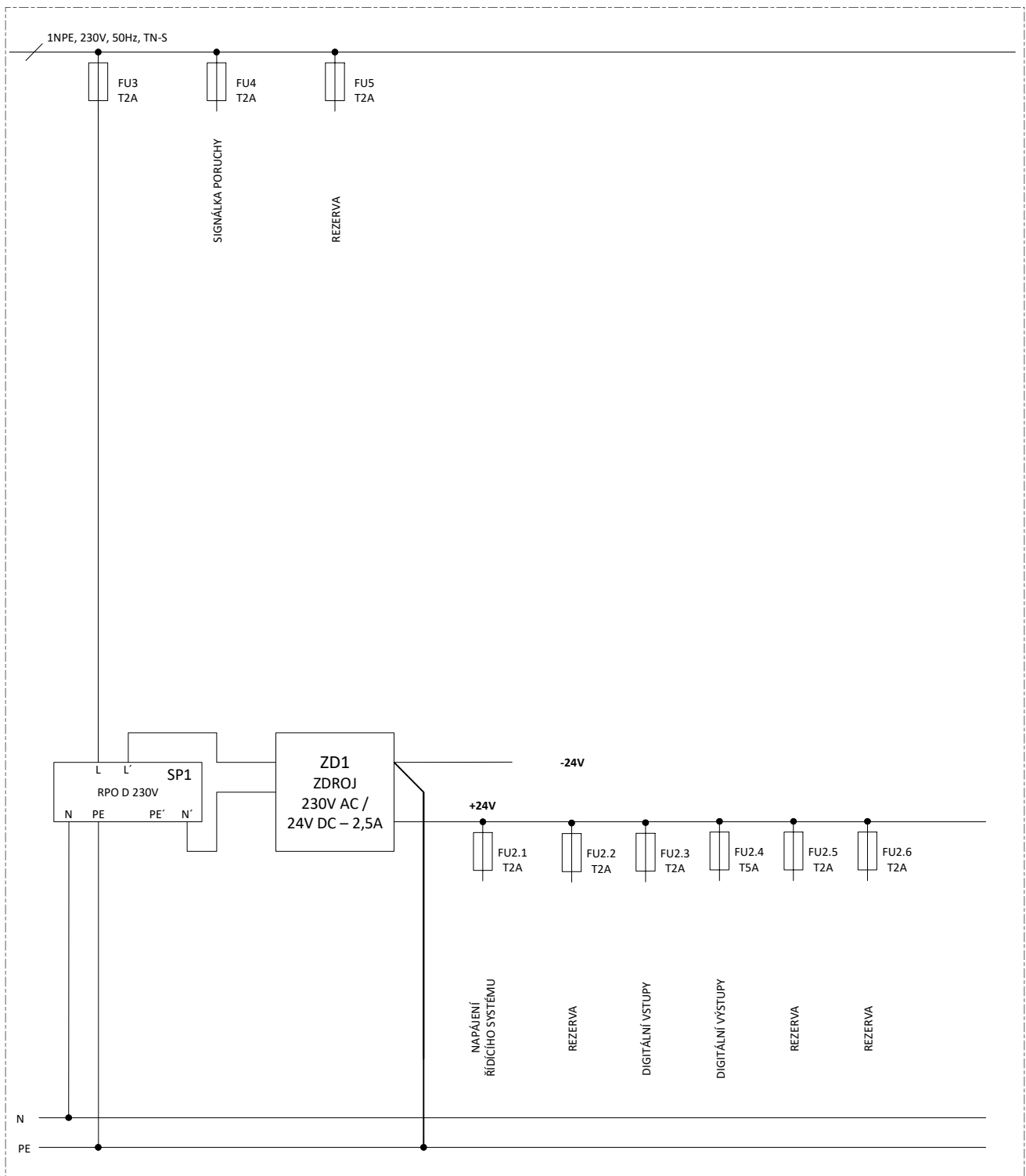
NAPĚŤOVÁ SOUSTAVA :

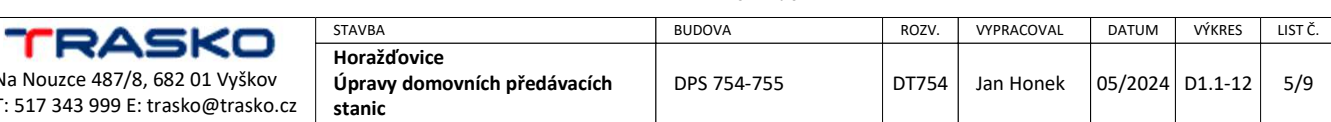
1NPE 230V, 50Hz TN-S
OCHRANA PŘED NEBEZPEČNÝM DOTYKOVÝM NAPĚTÍM :
ZÁKLADNÍ - AUTOMATICKÝM ODPOJENÍM OD ZDROJE


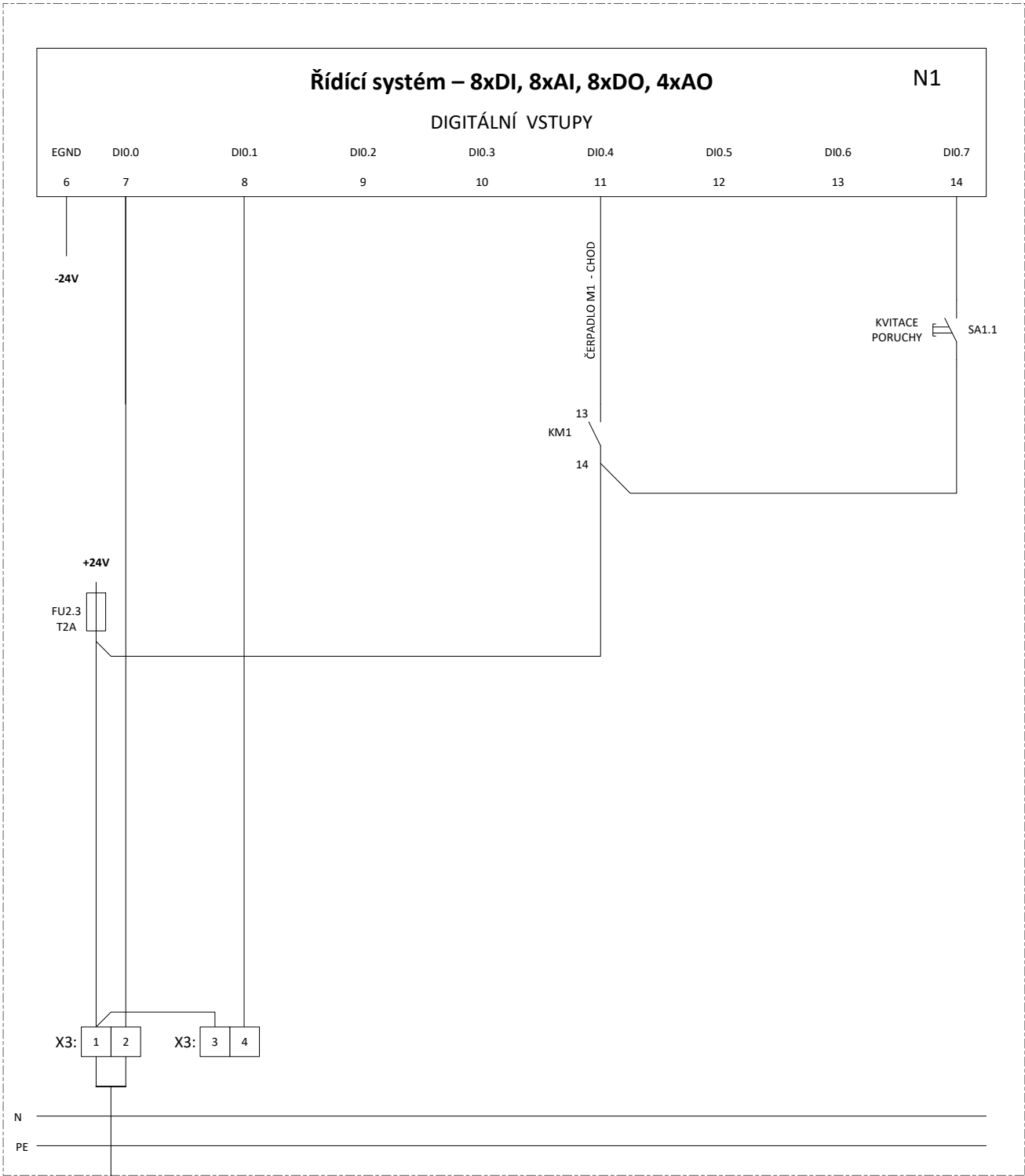


 Na Nouzce 487/8, 682 01 Vyškov T: 517 343 999 E: trasko@trasko.cz	STAVBA	BUDOVA	ROZV.	VYPRACOVAL	DATUM	VÝKRES	LIST Č.
	Horažďovice Úpravy domovních předávacích stanic	DPS 754-755	DT754	Jan Honek	05/2024	D1.1-12	2/9







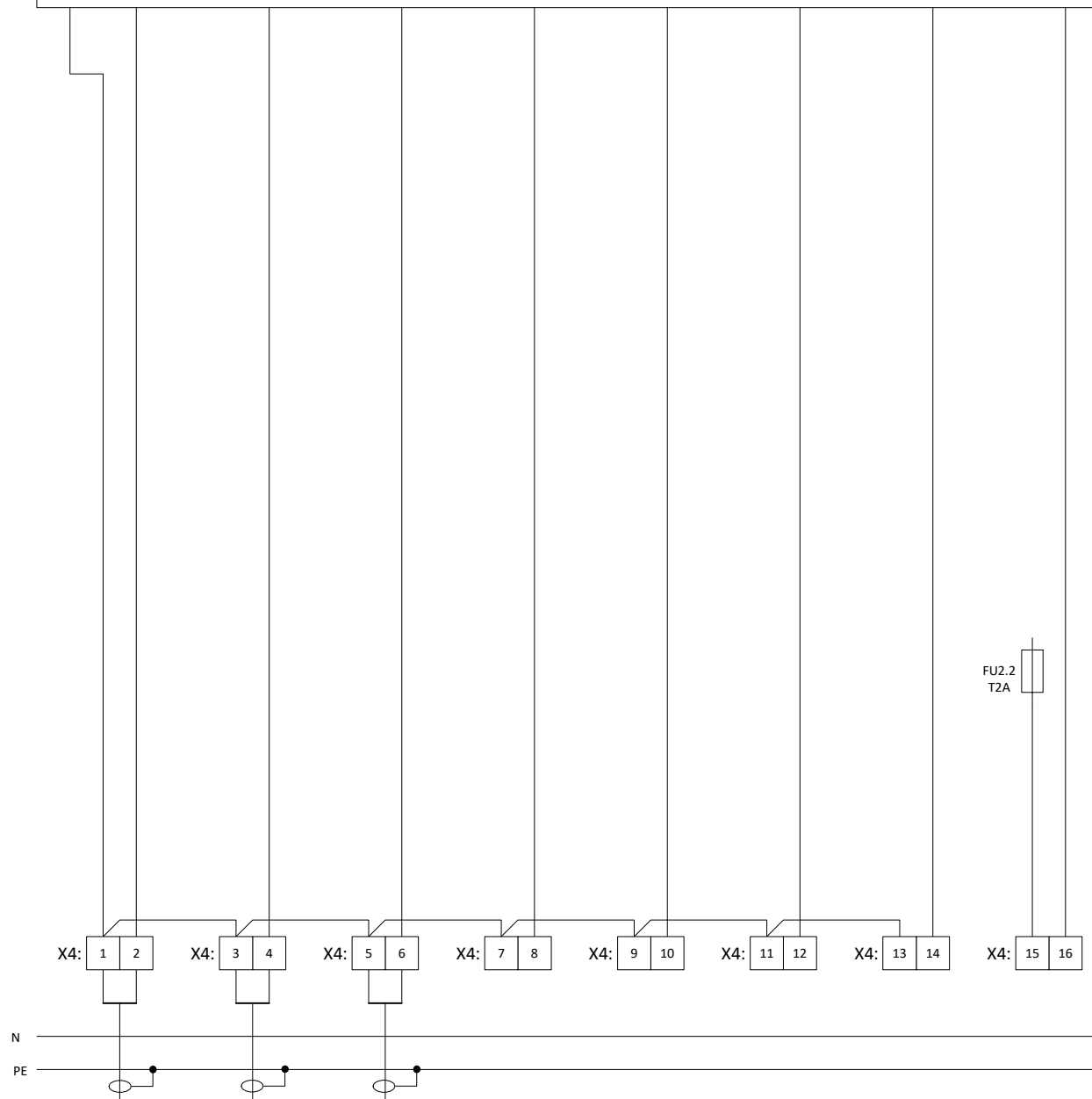


Řídicí systém – 8xDI, 8xAI, 8xDO, 4xAO

N1

ANALOGOVÉ VSTUPY

AGND	AI.0	AI.1	AI.2	AI.3	AI.4	AI.5	AI.6	AI.7
24	25	26	27	28	29	30	31	32



WS-01 J-Y/ST/Y 1 x 2 x 0,8	WS-02 J-Y/ST/Y 1 x 2 x 0,8	WS-03 J-Y/ST/Y 1 x 2 x 0,8
TT81	TT01	TT11
TEPLOTA VENKOVNÍ	TEPLOTA ÚT VÝSTUP	TEPLOTA VRAT DO KOTELNY
Ni1000/6180ppm NOVÉ	Ni1000/6180ppm NOVÉ	Ni1000/6180ppm NOVÉ

TRASKO

Na Noulce 487/8, 682 01 Vyškov
T: 517 343 999 E: trasko@trasko.cz

STAVBA

Horažďovice
Úpravy domovních předávacích
stanic

BUDOVA

DPS 754-755

ROZV.

DT754

VYPRACOVAL

Jan Honek

DATUM


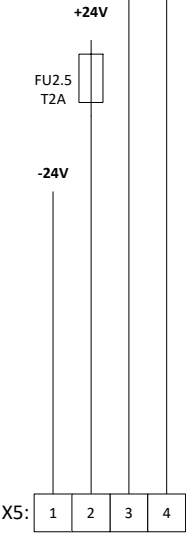
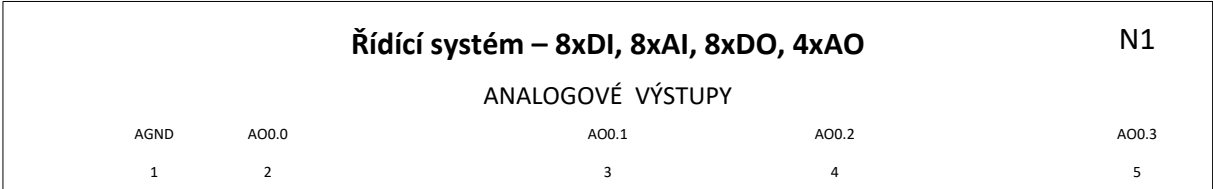
05/2024

VÝKRES

D1.1-12

LIST Č.

7/9



KOMUNIKACE A NAPÁJENÍ

